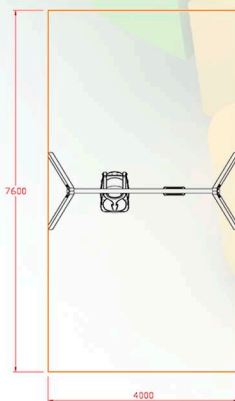


ZONA DE SEGURIDAD / ZONE DE SÉCURITÉ / SECURITY AREA



*Edad de uso:
Asiento Plano 5-12 años
Asiento Integración +8 años

ESPECIFICACIONES / SPÉCIFICATIONS / SPECIFICATIONS



años




1,4 m



2



ALTO x LARGO x ANCHO
HIGH x LENGTH x WIDTH
HAUTE x LONGUEUR x LARGEUR
2580 x 4000 x 1630



UNE-EN-1176
Decreto 127/2001
Junta de Andalucía

DESCRIPCIÓN TÉCNICA:

Estructura principal, madera de pino Flandes carente de nudos en , tratado en autoclave con protección para clase de riesgo tipo IV y acabado en lasur para exteriores, sección de 90 x 90 mm.

Tornillería autoblocante cincada (DIN-603 y DIN- 571).

Rodamientos blindados sin mantenimiento.

Travesaño metálico de acero al carbono pintado y diámetro 90 mm.

INSTALACIÓN AL SUELO:

SUELO NO COMPACTO:

MATERIAL AMORTIGUADOR DE IMPACTOS

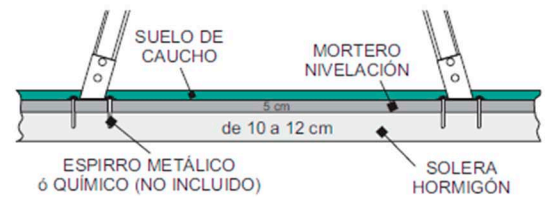
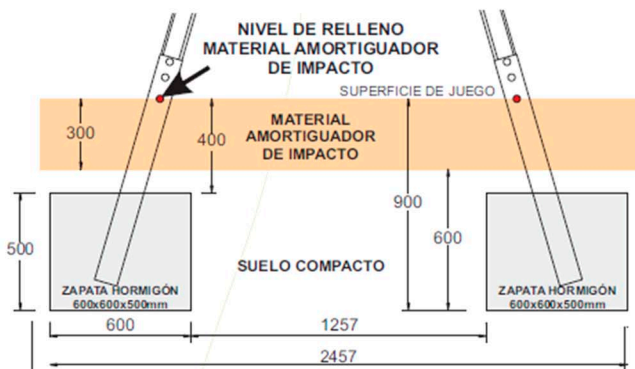
Se deberá rellenar el área de juego con 30 cm de grosor de material no compacto.

Dicho material podrá ser:

- Corteza.
- Viruta de madera.
- Arena ¹⁾.
- Gravilla ²⁾.

1) Materiales preparados propiamente para uso en parques infantiles
2) Sin partículas de lodo o arcilla

SUELO COMPACTO:



GARANTÍA: 2 años, ante cualquier defecto de fabricación del conjunto o piezas.*

** 10 años sólo con contratación de Servicio de Mantenimiento.*



DENTRO DEL ÁREA DE SEGURIDAD NO PUEDE HABER OBSTÁCULOS (FAROLAS, BANCOS, BORDILLOS, ÁRBOLES, ETC.)



LA CIMENTACIÓN DEBE REALIZARSE DE FORMA QUE NO PRESENTE RIESGOS DE IMPACTOS O TROPIEZOS

FUNCIONES LÚDICAS:



Columpiarse: Mediante este movimiento se estimula el sistema nervioso, principalmente en relación al sistema psicomotriz y la vista. A la vez que es tranquilizante y además desarrolla la facultades de equilibrio y coordinación

El personal encargado de la instalación y mantenimiento deberá respetar las recomendaciones del Manual de Montaje y del Manual de Mantenimiento respectivamente. Los manuales del equipo se pueden descargar de nuestra página web.

www.agasasl.com